

**Entreprendre,
c'est garder la tête
tournée vers les étoiles**





POUR TOUS LES SECTEURS D'ACTIVITÉS !

- ✓ Artisanat
- ✓ Alimentation
- ✓ Audiovisuel
- ✓ Bâtiment & construction
- ✓ Bien-être, beauté, santé
- ✓ E-commerces et ambulants
- ✓ Formation/Consultance
- ✓ Informatique
- ✓ Logistique





Job Your self

**Entreprendre
votre projet sans risque
de A à Z**



RELOAD Your self

**Reprenre une entreprise,
c'est entreprendre
sans partir de zéro**

- + Lieu + clientèle + fournisseurs existants**
- + Vue directe sur la rentabilité (& votre rémunération)**
- + Expérience du cédant**




reloadyourself.be/infopreprise

3 OBJECTIFS DE LA SÉANCE D'INFO

#1 Comprendre
notre accompagnement

#2 Définir
si JobYourself est
fait pour moi ?

#3 Suivre
les démarches pour
être accompagné-e



AU PROGRAMME



**PHASE DE PRÉPARATION
DE VOTRE PROJET**



**PHASE DE TEST
DE VOTRE ACTIVITÉ**

2 PHASES D'ACCOMPAGNEMENT

Selon votre avancement actuel





**PHASE
PRÉPA**

**CONTRUISEZ
VOTRE PROJET**





POUR QUI ?

- ✓ **Vous êtes domicilié·e à Bruxelles**
ou souhaitez y installer votre activité
- ✓ **Vous êtes bénéficiaire d'allocations sociales de chômage/CPAS**
 - ⚠ Rappel des obligations liées à votre statut
- ✓ **Vous avez un autre statut** (à voir au cas par cas) :
 - indemnisé·e par la mutuelle
 - en préavis
 - salarié·es maximum mi-temps
 - (pré)pensionné·e
- ✓ **Vous maîtrisez votre métier** (compétences)
- ✓ **Vous souhaitez vivre de ce projet**



2 FORMULES D'ACCOMPAGNEMENT

(gratuit)



COACHING COLLECTIF

**Le pouvoir de
l'intelligence collective !**

 DURÉE : +/- 6 mois



AUTOACOACHING










**Avancez de manière
autonome à votre rythme !**

 DURÉE : à votre rythme



PHASE
PRÉPA

CE QUE VOUS ALLEZ PRÉPARER

-  Définir un **business plan** (avec l'outil du Business Model Canvas *BMC*)
-  **Analyser son marché** et sa concurrence
-  Construire un **plan financier** simplifié
-  Acquérir des outils de **communication**
-  Développer un plan de **prospection**
-  Rédiger des **argumentaires** de vente
-  Définir un **prix** de vente et comment facturer
-  **Rechercher** de la clientèle
-  Construire un **réseau** professionnel



**PHASE
PRÉPA**

DÉMARCHES POUR ENTRER

 **COMPLÉTEZ**
 **& ENVOYEZ CES 2 DOCUMENTS**
à inscription@jobyourself.be

- 1. Demande d'accompagnement**
- 2. Votre CV**

→ Documents envoyés par email après la séance d'info



ÉTAPES AVANT L'ENTRÉE

1

SÉANCE
D'INFO

VOUS
ÊTES
ICI

2

RENCONTRE
DE GROUPE

animée par
un·e coach

- Refaire le point sur les parcours
- 1^e expérience du collectif
- Présenter vos projets

3

RENDEZ-VOUS
INDIVIDUEL

avec cette
même coach

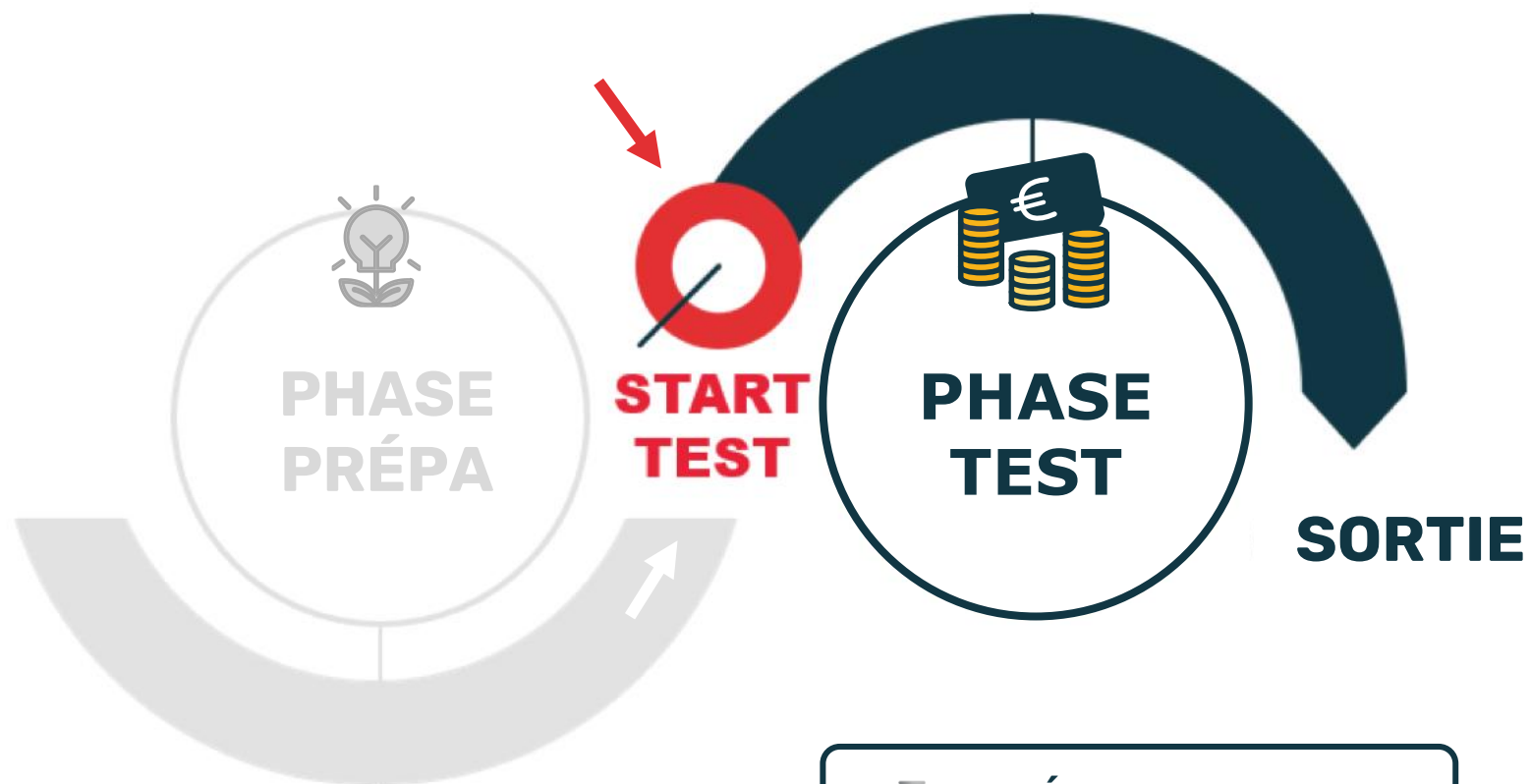
- Validation de votre entrée en accompagnement
- Choix de la formule d'accompagnement (collectif ou autocoaching)





TESTEZ LA RENTABILITÉ DE VOTRE ACTIVITÉ





 DURÉE : 18 mois max

Le test en coopérative d'activités
= **une occasion unique** pour
entreprendre dans votre vie !



**PHASE
TEST**

LES AVANTAGES

- 💰 **Conservez vos allocations:** entreprenez sans risque
- ✅ **Dispense** de recherche d'emploi
- ✅ **Gel de la dégressivité** de votre allocation de chômage
 - à partir de 13 mois de chômage
 - demandez à votre organisme de paiement où vous en êtes
- ⌚ **18 mois maximum** pour vérifier votre viabilité économique
- 💡 **Coaching entrepreneurial individuel** 1x / mois
- 💳 **Facturez avec notre n° de TVA**
- 📊 **Service comptable**



POUR QUI ?

- ✓ **Vous êtes domicilié-e à Bruxelles**
ou souhaitez y installer votre activité
- ✓ **Vous êtes bénéficiaire d'allocations sociales de chômage / CPAS**
- ✓ **Vous avez un autre statut** : sous réserve de vérification
- ✓ **Vous avez l'accès à la profession** si nécessaire selon votre métier
⚠ ≠ accès à la gestion
- ✓ **Vous avez l'ambition de vivre financièrement de votre activité**



PROJETS **NON** COMPATIBLES

× Investissement financier trop important

× Pas de bail commercial longue durée « 3-6-9 »

✓ Bail 18 mois

✓ Pop-up = ok

× Incompatibilité législative

× Métiers réglementés, dont l'ordre professionnel ne l'autorise pas
ex : architecte, notaire, médecin, avocat·e

× Transport de personnes ou marchandises + 500kg

× Activités nécessitant l'engagement de personnel



4 CONDITIONS D'ENTRÉE

1. **Votre projet est validé** par nos coachs entrepreneuriaux
2. **Vous avez minimum 1 client·e**
3. **Vous avez une perspective de marge brute de 500 € minimum/mois** pour les 6 premiers mois de l'activité
4. **Vous avez l'ambition de vivre financièrement de votre activité**



FLUX FINANCIERS



CE QUE VOUS FACTUREZ

- sur le compte bancaire de JobYourself dans votre espace comptable
- = **vosre argent**



CE QUI EST DÉDUIT DU MONTANT FACTURÉ

- **10% de vosre marge brute /mois** (avec un min. de 50€/mois) = participation au principe coopératif
- **Assurances ~ 40€/mois**
Accident de Travail & Responsabilité Civile



CE QUE VOUS PERCEVEZ PENDANT LE TEST

- **Remboursement de vos frais professionnels** (formation, déplacement, communication, achat matériel...)
- **Paiement d'une rémunération extraordinaire** si votre montant disponible le permet (= ~ 320€ brut/mois)

FLUX FINANCIERS EN PHASE TEST



FACTURATION DE VOTRE CLIENTÈLE



Après
Jobyourself

REMBOURSEMENT de vos frais professionnels

RÉMUNÉRATION EXTRAORDINAIRE ~320€ brut/mois



RÉCUPÉRATION des fonds propres à votre sortie



VOS ENTRÉES

- + VOTRE ALLOCATION SOCIALE Chômage/CPAS (ou mutuelle)
- + REMBOURSEMENT de vos frais professionnels
- + RÉMUNÉRATION EXTRAORDINAIRE ~320€/mois

- + CONSTITUTION DE VOTRE CAPITAL au fil des 18 mois
- + POSSIBILITÉ DE SORTIR DES LIQUIDITÉS AU CAS PAR CAS

- + RÉCUPÉRATION de vos fonds propres JobYourself

VOS COÛTS

- 10% marge brute / mois
- ~40€ Assurances / mois

- ⚠ IMPÔT calculé sur le chiffre d'affaires de l'année de sortie

LES SORTIES POSSIBLES APRÈS JOBYOURSELF ?

La sortie de JobYourself est possible à tout moment
& vous maintenez votre statut de départ

1. Création de votre emploi

- Statut indépendant·e
- Via une coopérative d'emploi



2. Retour au salariat

3. Réorientation dynamique



**PHASE
TEST**

DÉMARCHES POUR ENTRER

 **COMPLÉTEZ**
 **& ENVOYEZ CES 4 DOCUMENTS**
à ppf@jobyourself.be

- 1. Demande d'accompagnement**
- 2. Votre CV**
- 3. Excel de vos projections financières (perspective de votre marge brute 500€/mois pour les 6 premiers mois)**
- 4. Lettre de motivation expliquant votre besoin à facturer**

→ Documents envoyés par email après la séance d'info



ÉTAPES AVANT L'ENTRÉE

1

**SÉANCE
D'INFO**

**VOUS
ÊTES
ICI**

2

**ENVOI 4
DOCUMENTS**

1. Demande d'accompagnement
2. CV
3. Projection financière à 6 mois
4. Lettre motivation du besoin de facturation

3

**RENDEZ-VOUS
INDIVIDUEL**

- avec un-e coach**
- Validation de votre entrée en phase de test

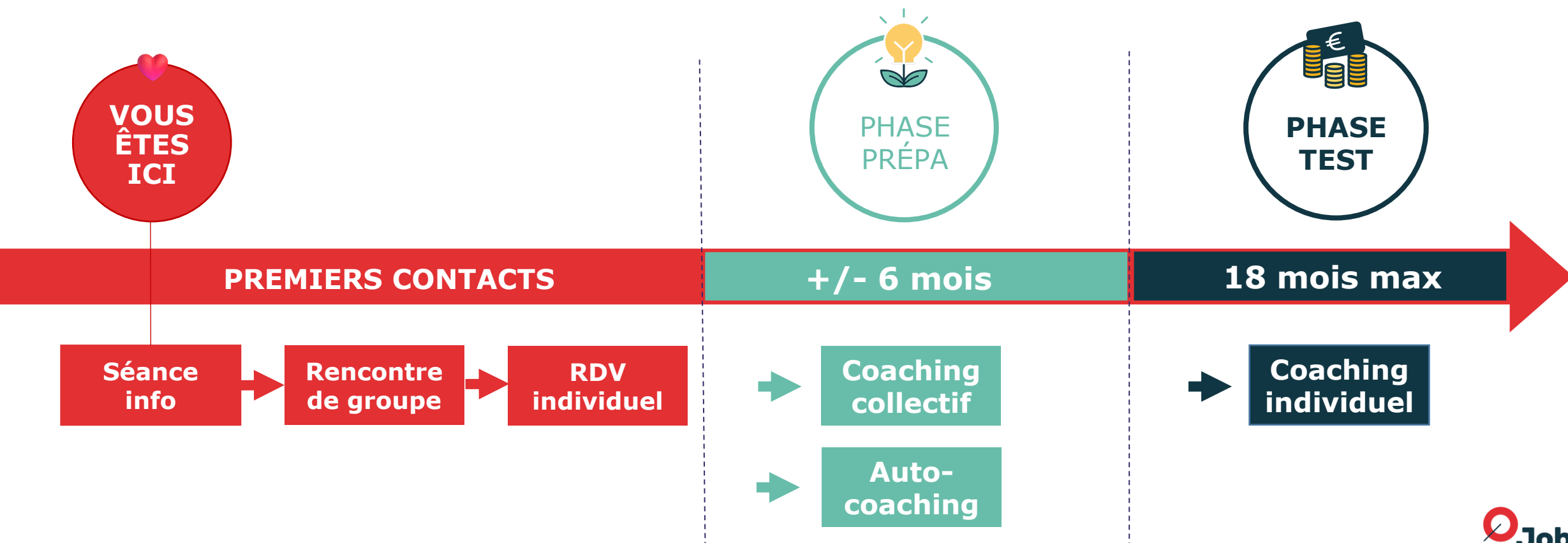


**START
TEST**

RÉCAP'

UN PARCOURS COMPLET

CHEZ JOBYOURSELF





PORTRAIT 🌱 Virginie Trauscht,
entrepreneuse de jardins



PORTRAIT 📷 Gaëlle Henkens
Photographe Documentaire



PORTRAIT 🎥 Majid Youtubeur La
Poire Fendue : Science VS Pop...

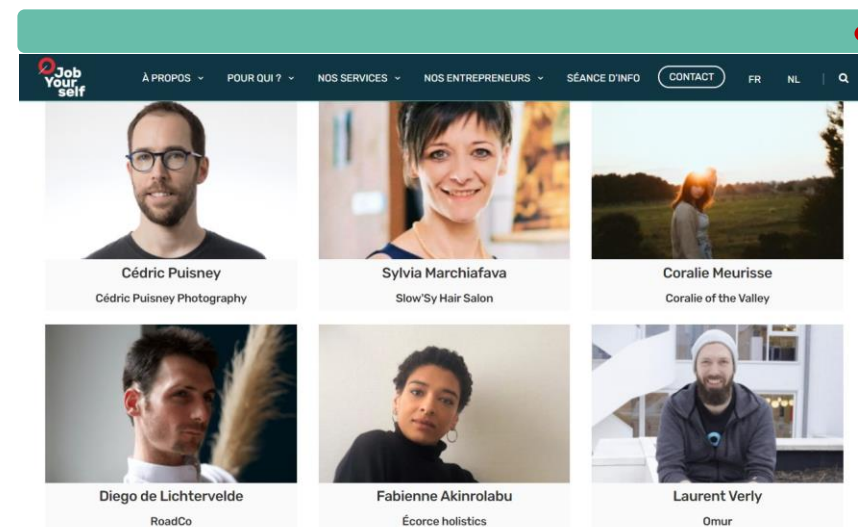
**INSPIREZ-VOUS
GRÂCE À
NOS PORTRAITS
DU MOIS**



@jobyourself

**CONTACTEZ NOS
ENTREPRENEUR-ES
DE TALENT**

**POSEZ-LEUR VOS
QUESTIONS &
DEMANDEZ CONSEIL**



jobyourself.be/entrepreneurs

POURQUOI VOUS FAIRE ACCOMPAGNER PAR JOBYOURSELF ?



- **100% de votre temps pour** votre projet !
 - **Maintien** de vos allocations de chômage/CPAS
 - **Dispense** de recherche d'emploi durant 18 mois
- **Coaching** collectif et individualisé
- **Facturation** avec notre n° de TVA et service comptable

UNE QUESTION SUR L'ENTREPRENEURIAT À BRUXELLES ? **Contactez le 1819 !**



1819.brussels 

entreprendre à bruxelles



Nos soutiens & mécènes



Nos coopérateurs



Village Partenaire
Centre d'Entreprises de Saint-Gilles